



**NAVODILA  
ZA IZPOLNJEVANJE ODBOJKARSKEGA ZAPISNIKA**



**Maribor, december 2002**  
**©Komisija za izobraževanje in napredek ZOSS**

**Naslov:** NAVODILA ZA IZPOLNJEVANJE ODBOJKARSKEGA ZAPISNIKA  
(nova izdaja)

**Naslov izvirnika:** INSTRUCTIONS FOR COMPLETING THE VOLLEYBALL  
SCORESHEET

Vse pravice pridržane. Reprodukija po delih in v celoti ni dovoljena brez  
pisnega dovoljenja izdajatelja.

Pripravil.....: Marko SEIFRIED

Prevedel.....: Marko SEIFRIED

Recenzenta.....: Ivan DEMŠAR, Ljubo GLOBAČNIK

Izdajatelj.....: Marko SEIFRIED  
Komisijo za izobraževanje in napredek, Maribor

Uredil in oblikoval.....: Marko SEIFRIED

Naklada.....: 300

Maribor, 2002

Copyright © Marko SEIFRIED

## Kazalo

<b>1. PRED TEKMO</b> .....	4
1.1 Glava zapisnika (Slika 1).....	4
1.1.1 Naziv tekmovanja.....	4
1.1.2 Mesto in kratica države .....	4
1.1.3 Dvorana (ime dvorane).....	4
1.1.4 Skupina / Stopnja.....	5
1.1.5 Številka tekme .....	5
1.1.6 Delitev .....	5
1.1.7 Kategorija .....	5
1.1.8 Datum (dan, mesec in leto).....	5
1.1.9 Ura .....	5
1.1.10 Ekipa.....	5
1.2 Polje "Teams" (Ekipe) (Slika 2).....	6
1.2.1 Koda ekipe.....	6
1.2.2 Številke in priimki igralcev / igralk.....	6
1.2.3 Polje Libero ekipe.....	6
1.2.4 Uradne osebe .....	7
1.2.5 Podpisi .....	7
1.3 Polje "Approval" (Potrditev) (Slika 3) .....	7
1.3.1 Imena in priimki sodnikov.....	7
<b>2. PO OPRAVLJENEM ŽREBU</b> .....	8
<b>3. MED TEKMO</b> .....	9
<b>4. ODLOČILNI PETI NIZ (Slika 7)</b> .....	9
<b>5. ZAMENJAVE IGRALCEV</b> .....	11
<b>6. ODMORI (Time-out)</b> .....	12
<b>7. ZAPISOVANJE OPOMINOV IN KAZNI</b> .....	12
<b>8. ZAKLJUČEK NIZA (Slika 13)</b> .....	13
<b>9. PO TEKMI</b> .....	13
<b>10. POTRDITEV ZAPISNIKA (Slika 15)</b> .....	14

## 1. PRED TEKMO

### 1.1 Glava zapisnika (Slika 1)

Distribution of copies: 1st page- to FIVB (Ref. Sub-Comm. Member); 2nd & 3rd page- to each team; 4th page- to Org. Comm.							
Name of the Competition: Ime tekmovanja: <b>DRŽAVNO PRVENSTVO - 1. DOL</b>							
City Mesto: <b>MARIBOR</b>	Country Code: Krajica države: <b>SL</b>	Date Datum: <b>09.11.02</b>	Time Ura: <b>19.00</b>				
Hall Dvorana: <b>S. D. TABOR</b>	Pool/Phase Skupina/Stopnja: <b>LIGA</b>	Match N° Št. tekme: <b>06</b>	MARIBOR STAYBAR IGM. TEAMS EKIPA SALONIT ANHOVO				
Division: Delitev: Meni <input checked="" type="checkbox"/> Moški Women <input type="checkbox"/> Ženske	Category: Kategorija: Senior <input checked="" type="checkbox"/> Člani Junior <input type="checkbox"/> Mladinci Youth <input type="checkbox"/> Dečki	A or/ali B <b>A</b> M, B, 1 VS S, A, 1 B		A or/ali B			

Slika 1: Glava zapisnika

#### 1.1.1 Naziv tekmovanja

Na vseh tekmah, ki jih organizira OZS, moramo kot naziv tekmovanja napisati:

#### **POKALNO TEKMOVANJE**

oziroma za tekme državnega prvenstva:

#### **DRŽAVNO PRVENSTVO – naziv tekmovanja**

Naziv tekmovanja je:

- 1. DOL,
- 2. DOL,
- 3. DOL,
- KONČNICA,
- MLADINCI ali MALDINKE,
- KADETI ali KADETINJE.

Primer: DRŽAVNO PRVENSTVO - 1. DOL

Pri tekmovanju male in mini odbojke uporabljamo zapisnik za malo in mini odbojko, kot naziv tekmovanja pa zapišemo:

#### **DRŽAVNO PRVENSTVO – naziv tekmovanja**

Naziv tekmovanja je:

- KVALIFIKACIJE,
- OBMOČNO PRVENSTVO,
- ¼ FINALE,
- ½ FINALE,
- FINALE.

#### 1.1.2 Mesto in kratica države

#### 1.1.3 Dvorana (ime dvorane)

#### 1.1.4 Skupina / Stopnja

V to polje moramo vpisati vrsto tekmovanja, in sicer:

- ELIM. (za pokalno tekmovanje, ki se igra po izločilnem sistemu),
- POLFINALE (za polfinale pokalnega tekmovanja),
- FINALE (za finale pokalnega tekmovanja),
- LIGA (za tekmovanje v državnih ligah),
- ELIM., POLFINALE in FINALE (za končnico (play-off) državnega prvenstva),
- TURNIR (za tekmovanja mlajših kategorij, ki potekajo kot turnirji).

#### 1.1.5 Številka tekme

Ker OZS v tekmovanju, ki ga organizira, ne uporablja številčenja tekem, moramo v to polje vpisati tekoče kolo tekme.

Na turnirjih moramo v to polje vpisati zaporedno številko tekme.

#### 1.1.6 Delitev

V to polje moramo narediti križec (X), in sicer ali tekmujeta moški ekipi ali ženski ekipi.

#### 1.1.7 Kategorija

V to polje moramo narediti križec (X), in sicer za:

- člani (za članske ekipe),
- mladinci (tudi za kadete in kadetinke),
- dečki (za vse tekme dečkov in delklic).

#### 1.1.8 Datum (dan, mesec in leto)

#### 1.1.9 Ura

V to polje moramo vpisati uro začetka tekme, in sicer tisto uro, ki je bila določena v razporedu tekmovanju.

#### 1.1.10 Ekipa

Na črto moramo vpisati **polno ime ekipe**, ki tekmuje (npr. OK SALONIT ANHOVO). Polno ime ekipe je napisano na ekipni licenci, ki jo izda OZS vsaki ekipi.

V polje moramo vpisati kodo ekipe (npr. SA1). Koda ekipe je napisana na ekipni licenci, ki jo izda OZS vsaki ekipi.

**Na levo stran moramo vedno napisati ime ekipe, ki je domačin.** Na desno stran pa moramo vedno napisati ime ekipe, ki je gost. Na turnirjih moramo vedno napisati, na levi

strani ekipo, ki je v delegaciji prvo pisana. Na desno stran moramo napisati ekipo, ki je v delegaciji drugo pisana.

Krogec zraven kode ekipe (ekipa A ali B) ostane prazen do izvedbe žreba.

## 1.2 Polje "Teams" (Ekipe) (Slika 2)

### 1.2.1 Koda ekipe

Najprej moramo vpisati kode ekip, enako kot v glavi zapisnika (glej 1.10). Krogec zraven kode ekipe (ekipa A ali B) ostane prazen do izvedbe žreba.

### 1.2.2 Številke in priimki igralcev / igralk

V polja moramo vpisati številko in priimek igralcev / igralk. Če v ekipi nastopata igralca / igralki z istim priimkom, moramo v polje zraven priimka vpisati tudi začetnici imen. Igralce / igralko **moramo vpisati od najmanjše številke do največje**. Številko kapetana moramo obkrožiti.

A		TEAMS EKIP		B	
M, B, 1		S, A, 1			
N°	Name of the player	N°	Name of the player		
St.	Priimek-igralca	St.	Priimek-igralca		
1	PUŠNIK	1	KRIVEC		
2	MIKLAVC	2	GRILANC		
3	GALEŠEV	3	ČEBRON		
4	RADOVIČ	4	KOMEL		
5	ŽITNIK	5	JANAKIJEV		
6	BRAČKO	6	PARAVAN		
7	ŠKORC	7	KOVAČIČ		
8	PALJAK	8	OREL		
9	TERŽER	9	VIDIČ		
10	HORVAT	10	PERHAJ		
Libero player (3.7) / Obrambni igralec					
7 ŠKORC		8 OREL			
OFFICIALS / URADNE OSEBE					
PAJNIK		C	ŠUKER		
KOSI		AC			
TURK		T			
		M			
SIGNATURE / PODPISI					
Team Captain Kapetan		Team Captain Kapetan			
Coach Trener		Coach Trener			

Slika 2: Ekipe

### 1.2.3 Polje Libero ekipe

To polje moramo izpolniti šele, ko dobimo listek z začetno postavo ekipe za prvi niz. V polje moramo vpisati številko in priimek libera.

## 1.2.4 Uradne osebe

V ta polja moramo vpisati priimke uradnih oseb, in sicer:

- C (Head Coach) Trener ekipe
- AC (Assistant Coach) Pomočnik trenerja
- T (Trainer) Maser
- M (Medical Doctor) Zdravnik

## 1.2.5 Podpisi

Po opravljenem žrebu morata kapetana ekipe ter trenerja ekipe podpisati zapisnik. Trener ekipe mora tudi preveriti, če je zapisnikar pravilno vpisal številke in priimke igralcev. **Po podpisu trenerja popravki niso več dovoljeni.**

## 1.3 Polje "Approval" (Potrditev) (Slika 3)

APPROVAL / POTRDIITEV			
Referees Sodniki	Name and second name / Priimek in ime	Country Država	Signature / Podpis
1st	GRIL DAVID	PEKRE	
2nd	SEIFRIED MARKO	MARIBOR	
Scorer Zapisnikar	MADŽARAC LJUBO	MARIBOR	
	MERHAR BOŠTJAN	1 Linesman	2 HOJSKI ALEŠ
		3 Linjski sodniki	4
		(A) Captains Kapetana	(B)

Slika 3: Potrditev zapisnika

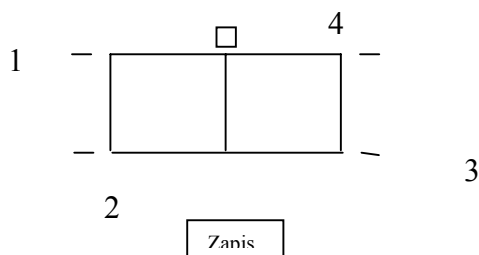
### 1.3.1 Imena in priimki sodnikov

V polje moramo vpisati ime in priimek sodnikov, in sicer:

- 1. sodnik,
- 2. sodnik
- zapisnikar,
- linijski sodniki.

Če imamo na tekmi štiri (4) linijske sodnike, jih v zapisnik vpišemo glede na mesto, na katerem stojijo. (Slika 4)

Če imamo na tekmi dva (2) linijska sodnika, ju v zapisnik vpišemo v polje 1 in 2.



Slika 4: Postavitev linijskih sodnikov

## 2. PO OPRAVLJENEM ŽREBU

2.1 Ko sodnika opravita žreb, zapisnikarju posredujeta naslednje podatke:

- prvi sodnik
  - a) na kateri strani igrišča bo ekipa začela igrati,
  - b) ekipo, ki servira prva.
- drugi sodnik
  - a) dvanajst (12) minut pred začetkom tekme preda zapisnikarju listek z začetno postavo ekip (Slika 5).

ODBOJKARSKA ZVEZA SLOVENIJE					
OBR-8 1999		LINE UP - SHEET LISTEK ZA POSTAVO			
TEAM EKIPA		M B 1			
SET 1		7		LIBERO	
2 4		5 3		4 2	
1 5		10 6		9 1	
COACH TRENER		SERVIS 			

Slika 5: Listek z začetno postavo

2.2 Ko zapisnikar dobi te podatke, naredi naslednje:

- a) glava zapisnika  
V krog ob kodi ekipe vpiše za ekipo na levi strani A oziroma B za ekipo na desni strani (glej 1.10).
- b) polje ekipe  
V krog ob kodi ekipe vpiše za ekipo na levi strani A oziroma B za ekipo na desni strani (glej 1.2.1).
- c) Libero ekipe

Ko zapisnikar prejme listek z začetno postavo ekipe za prvi niz, vpiše številko in priimek libera ekipe (glej 1.2.3).

Team line up - Postava ekipe	Service order - Vrstni red serviranja	Starting players - Začetna postava	Substitutes - Zamenjave	N° of Player - št. igralca	Score - Izid	SET 1	START ZACETEK	19:00	TEAM EKIPA	M B 1	(A) (B)	POINTS TOČKE	TEAM EKIPA	(B) (A)	S A 1	END KONEC	POINTS TOČKE	
							I	II	III	IV	V	VI	I	II	III	IV	V	VI
							9	4	5	2	1	10	9	3	6	4	2	5
					3:1										7			
							2	4	6				X	1	3			
							3	7	3	7	3	7	3	7	3	7	3	7
							4	8	4	8	4	8	4	8	4	8	4	8
							5	3				5	3				1	4

Slika 6: Prvi niz



- 2.3 V polje "SET 1" vpiše kodo ekipe. Ekipa, ki bo igrala na levi strani igrišča je ekipa A oziroma ekipa, ki bo igrala na desni strani je ekipa B. S križcem prečrta krog, v katerem je črka "S" za ekipo, ki bo prva servirala na tekmi oziroma "R" za ekipo, ki bo servis sprejemala (Slika 6).
- 2.4 Na enak način lahko zapisnikar pripravi tudi polja "SET 2" in "SET 3". Če je potrebno se enako izpolni tudi polje "SET 4".
- 2.5 Z listka z začetno postavo ekipe (Slika 5) zapisnikar prepíše številke igralcev, ki bodo začeli igrati v nizu. V pravokotnike, pod rimskimi številkami od I do VI, ki se imenuje Začetna postava (Slika 6) moramo vpisati številke igralcev obeh ekip, tako kot so zapisani na listku z začetno postavo.

### 3. MED TEKMO

Med tekmo zapisnikar dela naslednje (Slika 6):

- 3.1 Na vrhu vsakega polja "SET x" je pravokotnik "Start" (Začetek), v katerega moramo vpisati natančen čas začetka niza.
- 3.2 Kontrolira vrstni red igralcev / igralk, ki servirajo. Igralci / igralkke morajo servirati v takšnem vrstnem redu, kot so vpisani v zapisnik.
- 3.3 Zapisnikar označi vsakega igralca, ko gre na servis, in vpiše rezultat, ko ekipa zgubi servis.
- Igralcu, ki bo serviral prvi v nizu odkljukamo (Tick - ✓) številko 1 v kloni I.
  - Igralcu nasprotne ekipe, ki je zapisan v koloni I, naredimo v kvadratu s številko 1 križec (X), ker ko ekipa dobi servis, mora narediti rotacijo, tako da prvi servira igralec v koloni II.
  - Ko ekipa izgubi servis, moramo v kvadratek pri igralcu, ki je serviral, vpisati število točk, ki jih ima ekipa, ko je prišlo do menjave servisa.
  - Desno od kolon za vrstni red serviranja je pravokotnik, kjer so številke od 1 do 48. Kolona se imenuje "Points" (Točke). Tukaj mora zapisnikar sproti prečrtati (/) vsako točko, ki jo ekipa osvoji.

### 4. ODLOČILNI PETI NIZ (Slika 7)

SET	START ZACETEK 20:30		TEAM EKIPA						POINTS TOČKE	TEAM EKIPA						POINTS TOČKE	TEAM EKIPA						POINTS TOČKE	
	I	II	III	IV	V	VI	I	II		III	IV	V	VI	I	II		III	IV	V	VI				
1																								
2	3	3	6	4	2	5																		
3																								
4																								
5	✓	4	1	4	1	4	X	4	1	4	1	4	T	4	1	4	1	4	T	4	1	4	1	4
6																								
7																								
8																								
9																								
10																								

Slika 7: Peti niz

- 4.1 Pred petim nizom mora prvi sodnik opraviti ponoven žreb. Po opravljenem žrebu sporoči zapisnikarju rezultat žreba.
- 4.2 Zapisnikar mora najprej, v krog vpisati ekipo A ali B, odvisno od izida žreba.
- 4.3 Delo zapisnikarja je nato enako, kot v prejšnjih nizih, s tem, da uporablja prvi dve polji v petem nizu, do menjave strani igrišča.
- 4.4 Ker v petem nizu ekipi zamenjata igralno polje, ko ena od ekip doseže osmo (8) točko, imamo v petem nizu tudi tretje polje. Ekipo, ki je bila na začetku niza na levi strani igrišča, pri zamenjavi igralnih polj preide na desno stran igrišča. Zato mora zapisnikar na začetku niza, ko dobi postavi ekip od drugega sodnika, vpisati v skrajno desno polje ekipo, ki začne peti niz na levi strani igrišča, v enakem vrstnem redu, kot v levem polju.
- 4.5 Ko ekipi zamenjata igralni polji, se število točk, ki jih je osvojila ekipa na levi strani igrišča, vpiše v prazen krog, ki je nad desnim poljem v zapisniku. Prav tako mora zapisnikar **z ravno črto** (|) prečrtati točke od 1 do x (odvisno, koliko točk je ekipa osvojila, ko je zamenjala polje). Ostale točke, ki jih ekipa osvoji do konca niza, **mora zapisnikar prečrtati s poševno črto** (/) (glej slike 8, 9, 10).
- 4.6 Vse menjave in odmore (time-out), ki jih ekipa izkoristi, ko igra na levi strani igrišča, **mora zapisnikar vpisati tudi v desnem polju zapisnika.**
- Menjave in odmore, ki jih ekipa izkoristi po menjavi igralnega polja, **mora zapisnikar vpisati samo v desnem polju zapisnika.**
- 4.7 Posebnosti pri menjavi igralnega polja (ob doseženi osmi (8) točki):
- a) Ekipo B (ekipa levo od zapisnikarja) ima ob menjavi igralnega polja osvojene 4 točke, ekipa A (ekipa desno od zapisnikarja) pa 8 točk. Po menjavi igralnih polj mora zapisnikar voditi zapisnika, za ekipo B, v desnem polju zapisnika, od igralca, ki bo prvi serviral ob menjavi servisa (Slika 8).

SET	TEAM EKIPA (S A 1) (B) 8						POINTS TOČKE	TEAM EKIPA (A) (M B 1) 8						END KONEC :	POINTS TOČKE	TEAM EKIPA (B)						POINTS AT CHANGE TOČKE PRI MENJAVI	4	POINTS TOČKE																														
	I	II	III	IV	V	VI		I	II	III	IV	V	VI			I	II	III	IV	V	VI																																	
5	9	3	6	4	2	5	9	4	5	2	1	10	9	3	6	4	2	5	9	3	6	4	2	5	9	3	6	4	2	5	9	3	6	4	2	5	9	3	6	4	2	5	9	3	6	4	2	5	9	3	6	4	2	5
	..	..	..	..	..	..	..	..	..	..	..	..	..	..	..	..	..	..	..	..	..	..	..	..	..	..	..	..	..	..	..	..	..	..	..	..	..	..	..	..	..	..	..	..	..	..	..	..						
	1	2	3	4	5	6	X	2	4	6	9	1	..	..	..	..	..	..	..	..	..	..	..	..	..	..	..	..	..	..	..	..	..	..	..	..	..	..	..	..	..	..	..	..	..	..	..	..						
	..	..	..	..	..	..	..	..	..	..	..	..	..	..	..	..	..	..	..	..	..	..	..	..	..	..	..	..	..	..	..	..	..	..	..	..	..	..	..	..	..	..												
	..	..	..	..	..	..	..	..	..	..	..	..	..	..	..	..	..	..	..	..	..	..	..	..	..	..	..	..	..	..	..	..	..	..	..	..	..	..	..	..	..	..												
	..	..	..	..	..	..	..	..	..	..	..	..	..	..	..	..	..	..	..	..	..	..	..	..	..	..	..	..	..	..	..	..	..	..	..	..	..	..	..	..	..	..												
	..	..	..	..	..	..	..	..	..	..	..	..	..	..	..	..	..	..	..	..	..	..	..	..	..	..	..	..	..	..	..	..	..	..	..	..	..	..	..	..	..	..												
	..	..	..	..	..	..	..	..	..	..	..	..	..	..	..	..	..	..	..	..	..	..	..	..	..	..	..	..	..	..	..	..	..	..	..	..	..	..	..	..	..	..												
	..	..	..	..	..	..	..	..	..	..	..	..	..	..	..	..	..	..	..	..	..	..	..	..	..	..	..	..	..	..	..	..	..	..	..	..	..	..	..	..	..	..												
	..	..	..	..	..	..	..	..	..	..	..	..	..	..	..	..	..	..	..	..	..	..	..	..	..	..	..	..	..	..	..	..	..	..	..	..	..	..	..	..	..	..												

Slika 8: Peti niz ob menjavi igralnega polja

- b) Ekipo B (ekipa levo od zapisnikarja) ima 7 točk in osvoji 8 točko z menjavo servisa. Zapisnikar mora v koloni "Točke" prečrtati 8 točko. Ekipi zamenjata igralni polji in ekipa B preide na desno stran zapisnikarja. Zapisnikar mora zapisnik voditi v desnem polju zapisnika, od igralca, ki gre v tem trenutku na servis (igralca št. 5, ekipa SA1) (Slika 9).

SET	TEAM (A)						POINTS TOOK	TEAM (B)						POINTS TOOK						
	I	II	III	IV	V	VI		I	II	III	IV	V	VI							
5	3	3	6	4	2	5	X	2	3	4	5	1	10	T	3	3	6	4	2	5
	2	4	5	6	1	1		2	3	4	5	6	2		3	4	5	6		

Slika 9: Peti niz ob menjavi igralnega polja

- c) Ekipo B (ekipa levo od zapisnikarja) osvoji 8. točko na svoj servis. Po osvojeni osmi točki ekipi zamenjata igralno polje in s servisom nadaljuje isti igralec. V levem polju zapisnika ostane pri igralcu, ki je serviral, prazen kvadratik. V kvadratu je samo odključana številka, ki pomeni, da je igralec začel servirati na levi strani igrišča, na svoj servis osvojil 8. točko in nadaljeval s servisom na desni strani igrišča. Točke, ko ekipa B izgubi servis, mora zapisnikar vpisati v desnem polju zapisnika (Slika 10).

SET	TEAM (A)						POINTS TOOK	TEAM (B)						POINTS TOOK						
	I	II	III	IV	V	VI		I	II	III	IV	V	VI							
5	3	3	6	4	2	5	X	2	3	4	5	1	10	T	3	3	6	4	2	5
	2	4	5	6	1	1		2	3	4	5	6	2		3	4	5	6		

Slika 10: Peti niz ob menjavi igralnega polja

## 5. ZAMENJAVE IGRALCEV

- 5.1 Igralca, ki zamenja igralca prve postave, se vpiše v pravokotnik pod igralca prve postave. Ta vrsta se imenuje "Številka igralca, ki vstopa v igro". V naslednji vrsti je polje "Rezultat ob menjavi", kamor se vpiše rezultat, pri katerem je prišlo do menjave. **Zapisnikar mora najprej napisati točke ekipe, ki je zamenjavo zahtevala, nato pa točke nasprotnika (Slika 11).**

SET	TEAM (A)						POINTS TOOK	TEAM (B)						POINTS TOOK						
	I	II	III	IV	V	VI		I	II	III	IV	V	VI							
1	3	4	5	2	1	10	X	3	3	6	5	2	5	T	3	3	6	4	2	5
	2	4	6	3	1	1		4	3	5	1	4	2		3	4	5	6		

Slika 11: Kako vpišemo menjavo igralca

- 5.2 Ko se v igro vrne igralec prve postave, je menjava zaključena. Zapisnikar mora **obkrožiti igralca, ki je bil v igri namesto igralca prve postave (Slika 11).**

Ko ekipa opravi peto in šesto menjavo, mora zapisnikar to javiti drugemu sodniku.

- 5.3 Izredne menjave mora zapisnikar vpisati v polje "Pripombe".  
Izredno menjavo vpišemo tako:
- Igralec št. ..., ekipe A ali B, niz, rezultat, izredna menjava z igralcem št. ...

**Primer:** Igralec št. 5, A, 2. niz, 12 : 13, izredna menjava z igralcem št. 6  
(Player N° 5, A, 1<sup>st</sup> set, 12 : 13, Exceptional substitution with player N° 6)

## 6. ODMORI (Time-out)

- 6.1 Pod poljem "Točke" se nahaja polje "Time-out" (T).
- a) Ko ekipa zahteva prvi odmor, ga mora zapisnikar vpisati v prvo vrstico.
  - b) Ko ekipa zahteva drugi odmor, ga mora zapisnikar vpisati v drugo vrsto.
  - c) **Najprej se vpiše rezultat ekipe, ki je zahtevala odmor** in nato rezultat nasprotnika.
  - d) Drugi odmor mora zapisnikar javiti drugemu sodniku.

## 7. ZAPISOVANJE OPOMINOV IN KAZNI

- 7.1 Na zapisniku je polje »Kazni« (Sanctions), v katerega mora zapisnikar zapisati opomine (samo ekipam za zavlačevanje) in kazni (Slika 12).

SANCTIONS / KAZNI						
W (Warning (Opomin))	P (Penalty (Kazen))	E (Expulsion (Izključitev))	D (Disquali- (Diskvali- fikacija))	A (B) Kazni	SET	SCORE IZID
	10			A	1	9:8
	C			B	1	11:13
D				A	2	5:9
	D			A	2	7:12
	AC			B	3	4:8
		AC		B	3	6:8
	T			A	4	3:4
		M		B	5	8:5

Pisanje sankcij: vpišemo odgovarjajoči znak (ŠT: za igralca, C - trener, AC - pomočnik trenerja, T - maser, M - zdravnik) ali D za kazni zavlačevanja. V odgovarjajočo kolono še vpišemo ekipo, set in rezultat.

Slika 12: Kazni

V polju »Kazni« so naslednje kolone:

- W = Opomin (Warning) - samo ekipam za zavlačevaje,
- P = Kazen (Penalty) - kazenska točka (rumeni karton),
- E = Izključitev (Expulsion) - izključitev za en niz (rdeči karton),
- D = Diskvalifikacija (Disqualification) - diskvalifikacija do konca tekme (rumeni in rdeči karton skupaj),
- A ali B = kateri ekipi je bil izrečen opomin ali kazen (ekipi A ali B),
- Niz = v katerem nizu je dodeljen opomin ali kazen,
- Score = Rezultat, ko je izrečen opomin ali kazen.

7.2 V polje se vpiše številko igralca, ali kratica C (trener), AC (Pomočnik trenerja), T (maser) in M (zdravnik).

7.3 Če sodnik ekipi izreče opomin za zavlačevanje, zapisnikar mora v kolono W vpisati črko D (Delay).

7.4 V polju rezultat se vpiše **najprej rezultat ekipe, ki ji je bil izrečen opomin ali kazen**, nato pa rezultat nasprotnika.

7.5 Če sodnik igralca kaznuje z rumenim kartonom, nasprotna ekipa dobi točko. Točko, ki jo ekipa dobi, **mora zapisnikar obkrožiti**.

Primer:

Pri rezultatu 9 : 8 za MB1, je igralec ekipe MB 1, številka 10, prejel rumeni karton, zaradi nešportnega obnašanja. Ekipa SA 1 zato prejme 9 točko, **ki jo mora zapisnikar obkrožiti** (Sliki 12 in 13).

## 8. ZAKLJUČEK NIZA (Slika 13)

Team line-up - Postava ekipe		START ZACETEK 19:00	TEAM EKIPA M B 1 (A) (8)						POINTS TOČKE	TEAM EKIPA (B) (9) S A 1						END KONEC 19:25	POINTS TOČKE
Service order - Vrtni red serviranja		I	II	III	IV	V	VI	POINTS TOČKE	I	II	III	IV	V	VI	POINTS TOČKE		
Starting players - Začetna postava		9	4	5	2	1	10		3	3	6	4	2	5			
Substitutes Zamenjavo		Score - Izid						Score - Izid									
Service rounds Vrtni red serviranja		1st 5th						1st 5th									
		2nd 6th						2nd 6th									
		3rd 7th						3rd 7th									
		4th 8th						4th 8th									
SEIT		3:1						0:2									
		1:4						1:4									
1		20:20						20:20									
		5:3						1:4									
		20:20						21:23									

Slika 13: Primer pravilno izpolnjenega zapisnika

8.1 Po zadnjem pisku sodnika v nizu mora zapisnikar najprej vpisati čas, ko se je končal niz.

8.2 Ko je konec niza, mora zapisnikar obkrožiti številki končnih osvojenih točk.

8.3 Pod zadnjo osvojeno točko v polju »Točke«, mora zapisnikar narediti ravno črto in pod njo križ (X) do konca te kolone.

## 9. PO TEKMI

9.1 Po končani tekmi mora zapisnikar izpolniti polje »Končni rezultat« (Results) (Slika 14).

9.2 Črke v drugi vrstici pomenijo:

- T = odmor,
- S = menjava
- W = zmagovalec v nizu
- P = osvojene točke v nizu
- Set duration = trajanje niza

RESULTS REZULTAT										
Team Ekipa		M. B. I.			(A)	(B)	S. A. I.			Team Ekipa
"T"	SM	WO	PT osvojene	SET	(minutes/points)	PT osvojene	WO	SM	"T"	
2	1	W	25	1	( 25 )	22		2	2	
		W	25	2	( 15 )	10		4	2	
2	2		13	3	( 15 )	25	W			
2	5		19	4	( 15 )	25	W		1	
2	1	W	15	5	( 23 )	13		5	2	
8	9	3	97	Total Set Duration 93		95	2	M	7	
Total Set Duration 19 h 00 min				Total Set Duration 20 h 45 min			Total Set Duration 1 h 45 min			
WINNER/ZMAGOVALEC: <b>MARIBOR STAVBAR IGM 3 : 2</b>										

Slika 14: Končni rezultat

V kolone mora zapisnikar vpisati število izkoriščenih odmorov in menjav, število točk, ki jih je ekipa osvojila v nizu. Če ekipa ne izkoristi odmorov, menjav ali ne osvoji niza ostane polje prazno.

9.3 V osmo vrsto mora zapisnikar vpisati seštevke odmorov, menjav, osvojenih nizov in čas trajanja niza.

9.4 V deveto vrstico mora zapisnikar vpisati čas trajanja tekme, in sicer začetek tekme, konec tekme in čas trajanja tekme.

9.5 V deveto vrsto mora zapisnikar vpisati polno ime ekipe, ki je zmagala in končni rezultat.

Primer: MARIBOR STAVBAR IGM 3:2

**10. POTRDITEV ZAPISNIKA (Slika 15)**

10.1 Na koncu niza mora zapisnikar v polje »Pripombe« vpisati:







- DELEGAT OZS  
Ime in priimek
- DELEGAT – KONTROLOR  
Ime in priimek

10.2 Najprej v polju »Potrditev« kapetana ekip podpišeta zapisnik in s tem potrdita končni rezultat.

Če je kapetan ekipe med tekmo najavil pritožbo, mora zapisnikar pred podpisom kapetana, pripombo vpisati v polje »Pripombe«.

10.3 Na koncu zapisnik podpišejo:

- a) zapisnikar,
- b) drugi sodnik,
- c) prvi sodnik,
- d) delegat ali delegat – kontrolor.

<b>REMARKS PRIPOMBE</b>	<b>DELEGAT - KONTROLOR OZS:</b> <b>LEČNIK Jožef</b> 		
<b>APPROVAL / POTRDITEV</b>			
<b>Referees Sodniki</b>	<b>Name and second name / Priimek in ime</b>	<b>Country Država</b>	<b>Signature / Podpis</b>
1st	<b>GRIL DAVID</b>	<b>PEKRE</b>	
2nd	<b>SEIFRIED MARKO</b>	<b>MARIBOR</b>	
Scorer Zapisnikar	<b>MADŽARAC LJUBO</b>	<b>MARIBOR</b>	
	<b>MERHAR BOŠTJAN</b>	1 Linesman Linjski sodniki	2 <b>HOJSKI ALEŠ</b>
		3	4
	(A)	Captains Kapetana	(B) 

Slika 15 Potrditev rezultata tekme in zapisnika